







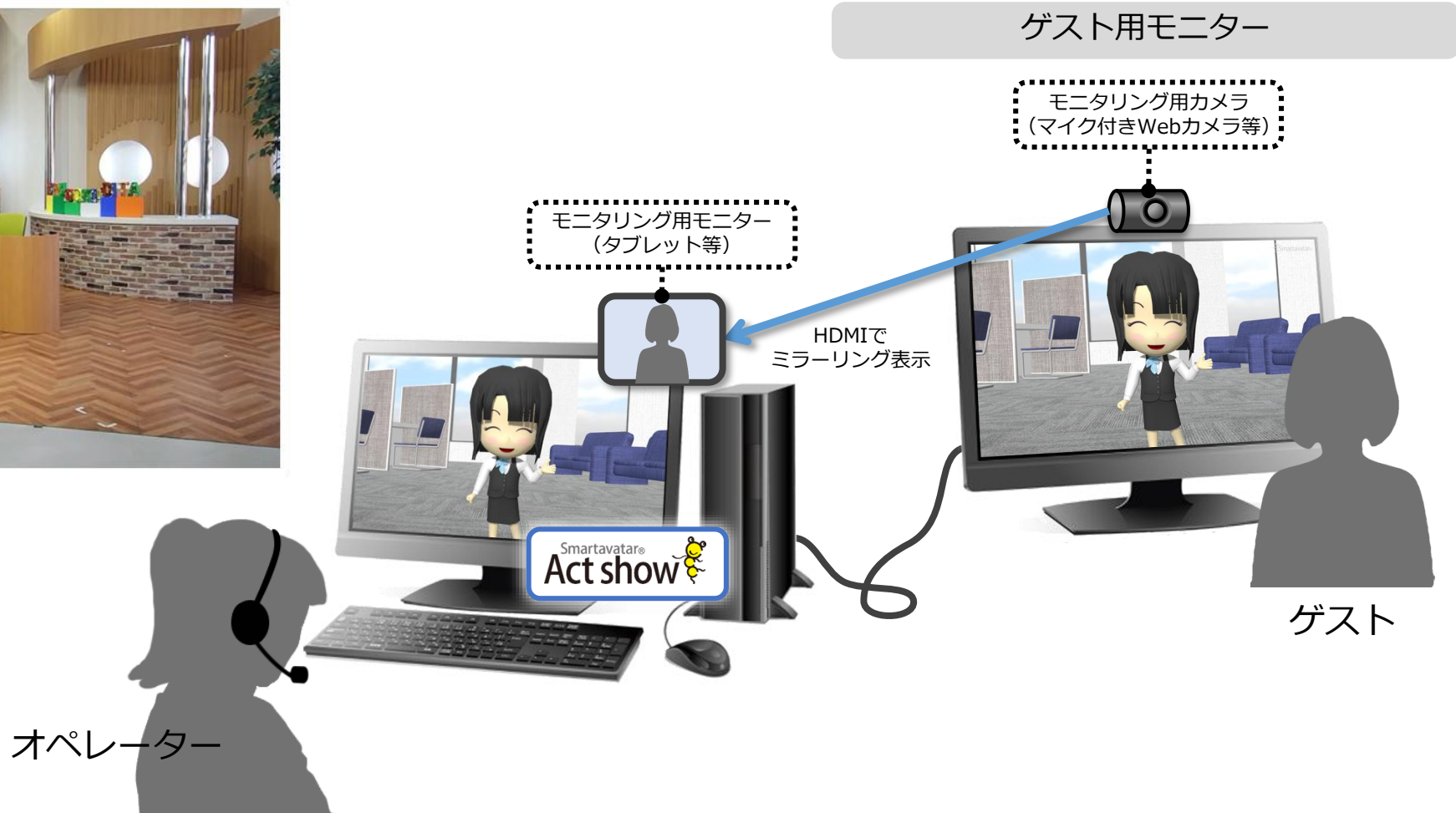
	インターネット回線での遠隔案内	利用料	必要な設備など	備考
 ローカル版	× HDMIケーブル長さの接続範囲での案内。	無料	<ul style="list-style-type: none"> WindowsPC : Actshowをインストール Webカメラ (マイク付き) モニター用端末 ヘッドセット : マイク付きイヤホン・ヘッドホン HDMI接続ケーブル ゲスト用モニター 	「活用方法の概要①」参照 ・番組作成ツールと併用で、オペレータの負荷低減
 ローカル版 + Web会議システム	○ 毎回異なるURLで起動	1ライセンス 初月登録料4万円 月額利用料 4万円	<ul style="list-style-type: none"> インターネット環境 【オペレーター側】 <ul style="list-style-type: none"> WindowsPC : Actshowをインストール Webカメラ ヘッドセット : マイク付きイヤホン・ヘッドホン 【設置端末 (ゲスト) 側】 <ul style="list-style-type: none"> PC・タブレットなど端末 : マイク・カメラ (必須) 	「活用方法の概要②」参照 ・ZoomなどWeb会議システムと組み合わせる事で、その機能だけではない、より細やかな案内が可能 ・番組作成ツールと併用で、オペレータの負荷低減
 ネットワーク版 + 	○ 固定URLの起動	1ライセンス 初月登録料4万円 月額利用料 4万円 +  通信料	<ul style="list-style-type: none"> インターネット環境 【オペレーター側】 <ul style="list-style-type: none"> WindowsPC : Actshowをインストール ヘッドセット : マイク付きイヤホン・ヘッドホン 【設置端末 (ゲスト) 側】 <ul style="list-style-type: none"> Google Chrome ブラウザ搭載の端末 (PC・タブレットなど) マイク・カメラ・タッチパネル機能必須 	「活用方法の概要③」参照 ・ZoomなどWeb会議システムで、必要な設定作業が不要なAll in One モデル  ・お客様によるアゴラお申込。 ・ご利用の通信料はアゴラより請求 ・通信料目安 8時間連続通話で約1,000円/日 待機中は課金されません



HDMIケーブル長さの接続範囲での案内 2021年10月～ JCOM大分局の働き方改革」



イベント会場などでの活用例
(スタンドアローンで使用)



Smartavatar®
Act show
ローカル版

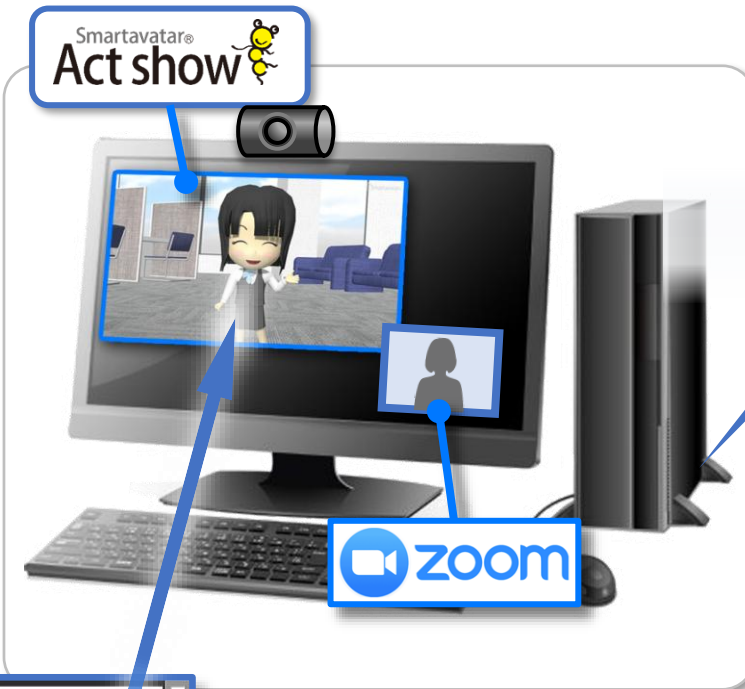


zoom

「Web会議システム」 zoomを使用した活用例

※ お客様が独自開発した「Web会議システム」での活用も可能です

2022年4月JR東京駅での実証実験



オペレーター

よくある質問は 作り置き動画を
Keyを押すだけの表示再生で対応

設置端末

モニタリング用カメラ
(マイク付きWebカメラ)



Zoomの画面共有で
Actshowを全画面表示

ゲスト

Zoom利用の場合

- Web会議の開始時に
ZoomミーティングURL取得と設定が必要
- 設置端末管理者へのURL通知と
設置端末の設定が必要

2022年4月JR東京駅での実証実験



相談しやすい
説明が解り易い
KAWAII



人+画像対応

音声通話システム

コンテンツを事前登録
オペレーターの説明負荷低減

番組作成ツールPC版





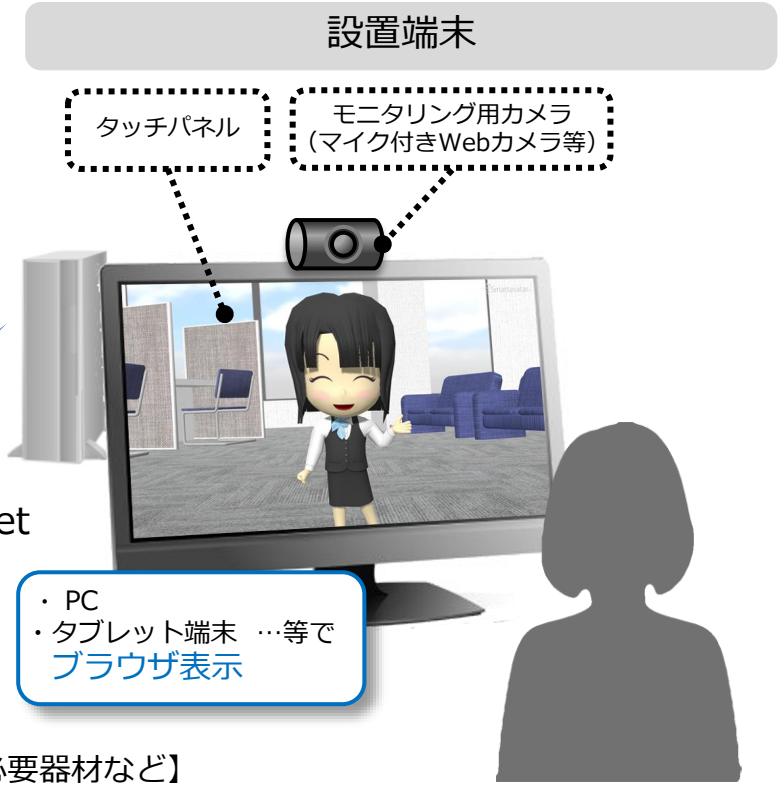
Actshow と 固定URLの起動で準備OK!

- ① 設置端末の待機中画面は事前登録した動画を再生表示
- ② ゲストの呼出ボタンで通話開始
- ③ オペレーター切断操作 or 無操作自動検知で通話終了
→待機中画面へ表示切替



Internet
WiFi

- ・ PC
- ・ タブレット端末 …等で
ブラウザ表示



ゲスト

【必要器材など】

- ① インターネット環境
- ② オペレーター側
 - ・ Windows PC : Actshowをインストール
 - ・ ヘッドセット : マイク付きイヤホン・ヘッドホン)
- ③ 設置端末 (ゲスト) 側
 - ・ Google Chrome ブラウザ搭載の端末 (PC・タブレットなど)
 - ・ マイク・カメラ・タッチパネル機能必須



オペレーター



よくある質問は 作り置き動画を Keyを押すだけの表示再生で対応



- ① 待機中の画像表示可（既製あり）
- ② ZoomやTEAMSの画面共有表示に対応
- ③ アバター表示 [ON/OFF]切替可（画像・動画の表示中）
- ④ アバター [拡大/縮小] [移動]表示可
- ④ 画像・動画の[拡大/縮小] [移動]表示可
- ⑤ アバター感情表現の単純操作
- ⑥ 待機中「後ろ向き」自動動作[ON/OFF]切替可
- ⑦ オペレーターの声にリップシンクロ（自動調整）